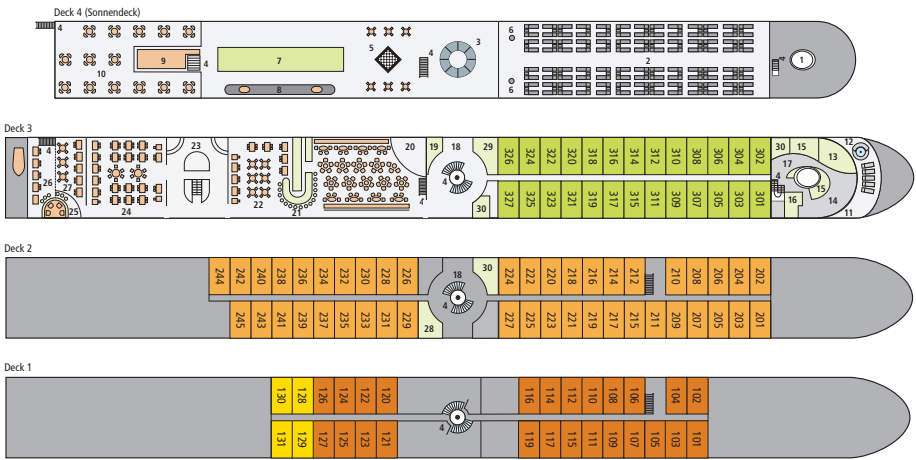
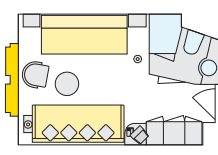


DECKSPAN UND KABINENPLÄNE A-ROSA VIVA.



- | | | |
|--------------------------------|--------------------------|---------------------------------------|
| 01 Steuerhaus | 11 Spa-Außenbereich | 21 Loungebar |
| 02 Liegen und Sonnensegel | 12 Whirlpool | 22 Café/Restaurant |
| 03 Lichtdom | 13 Fitnessbereich | 23 Gourmet-Bufferets mit Live-Cooking |
| 04 Treppen | 14 Spa-Ruhebereich | 24 Marktrestaurant |
| 05 Großfigurenspielfläche | 15 Massage/Beauty | 25 P'tit Bar (innen & außen) |
| 06 Außendusche | 16 Sanarium | 26 Restaurant-Außenbereich |
| 07 Putting Green/Minigolf | 17 Spa-Empfang | 27 Weinwirtschaft |
| 08 Shuffleboard | 18 Foyer | 28 Rezeption |
| 09 Mobile Bar und Grillstation | 19 Ausflugs-Counter | 29 Bordshop |
| 10 Außengastronomie | 20 Lounge mit Tanzfläche | 30 WC |

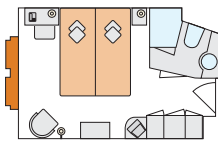
KABINENGRUNDRISSSE.



S 2-Bett-Außenkabine, S, mit Zusatzbett, 14,5 m²
Deck 1



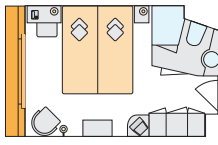
WERFT: Neptun Werft GmbH, Warnemünde
PASSAGIERE: max. 202 Gäste
KABINEN: 99 Außenkabinen je Schiff
LÄNGE: 135 m
BREITE: 11,4 m
GESCHWINDIGKEIT: max. 22 km/h
ANTRIEB: viermal 331 kW/insgesamt 1.800 PS
BAUJAHR: 2010
FLAGGE: Deutschland



A 2-Bett-Außenkabine, A, 14,5 m²
Deck 1



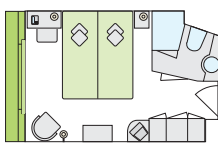
Die Fenster können nur in der Kategorie 2-Bett-Außenkabine C und D mit französischem Balkon geöffnet werden.



C 2-Bett-Außenkabine, C, französischer Balkon, 14,5 m²
Deck 2



Auf jedem Deck (Kabinenkategorie A, C, D) stehen jeweils 2 Kabinen mit Verbindungstür zur Verfügung, die sich auch als Familienkabine nutzen lassen. Die Kabinenummern erhalten Sie auf Anfrage (A-ROSA Service-Center, Tel. 0381 202-6001).



D 2-Bett-Außenkabine, D, französischer Balkon, 14,5 m²
Deck 3